



ФЕДЕРАЛЬНАЯ СЛУЖБА
ГОСУДАРСТВЕННОЙ СТАТИСТИКИ

О ФИНАНСОВОМ СОСТОЯНИИ ОРГАНИЗАЦИЙ СТАВРОПОЛЬСКОГО КРАЯ



за январь-октябрь 2021 года



ФЕДЕРАЛЬНАЯ СЛУЖБА
ГОСУДАРСТВЕННОЙ СТАТИСТИКИ

О ФИНАНСОВОМ СОСТОЯНИИ ОРГАНИЗАЦИЙ СТАВРОПОЛЬСКОГО КРАЯ

за январь-октябрь 2021 года

01 САЛЬДИРОВАННЫЙ ФИНАНСОВЫЙ
РЕЗУЛЬТАТ ОРГАНИЗАЦИЙ

02 ПРИБЫЛЬ ОРГАНИЗАЦИЙ

03 УБЫТОК ОРГАНИЗАЦИЙ

04 ДОЛЯ ОРГАНИЗАЦИЙ, ПОЛУЧИВШИХ
ПРИБЫЛЬ (УБЫТОК)





САЛЬДИРОВАННЫЙ ФИНАНСОВЫЙ РЕЗУЛЬТАТ,

В % К СООТВЕТСТВУЮЩЕМУ ПЕРИОДУ ПРЕДЫДУЩЕГО ГОДА*

2021 ГОД

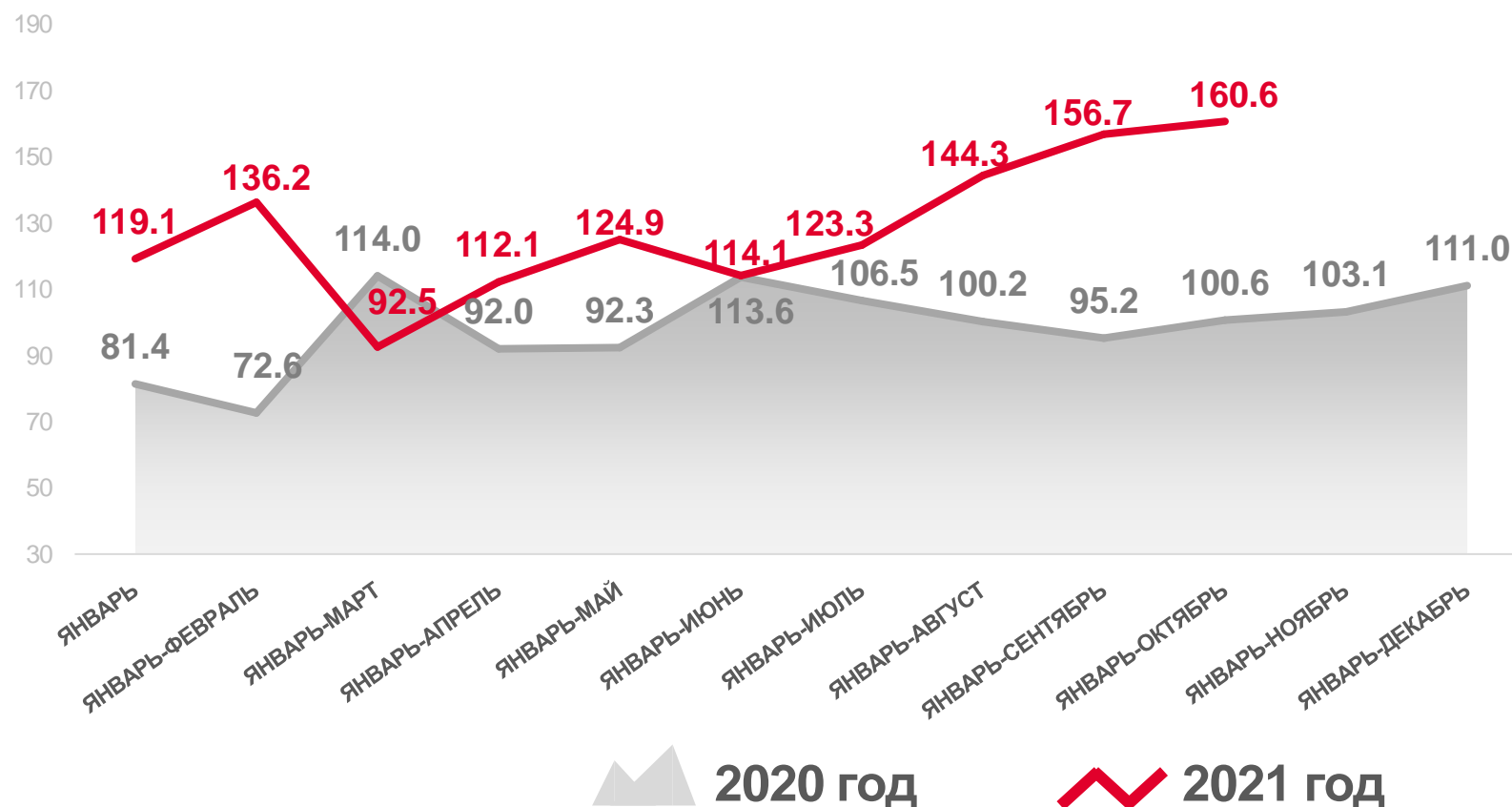
январь – октябрь 2021 года

111,4

МЛРД РУБ.

в 1,6 раза

В % К ЯНВАРЮ-ОКТЯБРЮ 2020 ГОДА



ПРИБЫЛЬ - **УБЫТОК** = **САЛЬДИРОВАННЫЙ ФИНАНСОВЫЙ РЕЗУЛЬТАТ**

* ПО СОПОСТАВИМОМУ КРУГУ ОРГАНИЗАЦИЙ В СООТВЕТСТВИИ С МЕТОДОЛОГИЕЙ БУХГАЛТЕРСКОГО УЧЕТА



САЛДИРОВАННЫЙ ФИНАНСОВЫЙ РЕЗУЛЬТАТ ОРГАНИЗАЦИЙ

ЯНВАРЬ-ОКТАБРЬ 2021 г., МЛН РУБЛЕЙ

Всего

111 436,3 млн руб.



58 438,3

Обрабатывающие производства



22 831,3

Сельское, лесное хозяйство, охота, рыболовство и рыбоводство



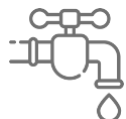
14 348,9

Обеспечение электрической энергией, газом и паром; кондиционирование воздуха



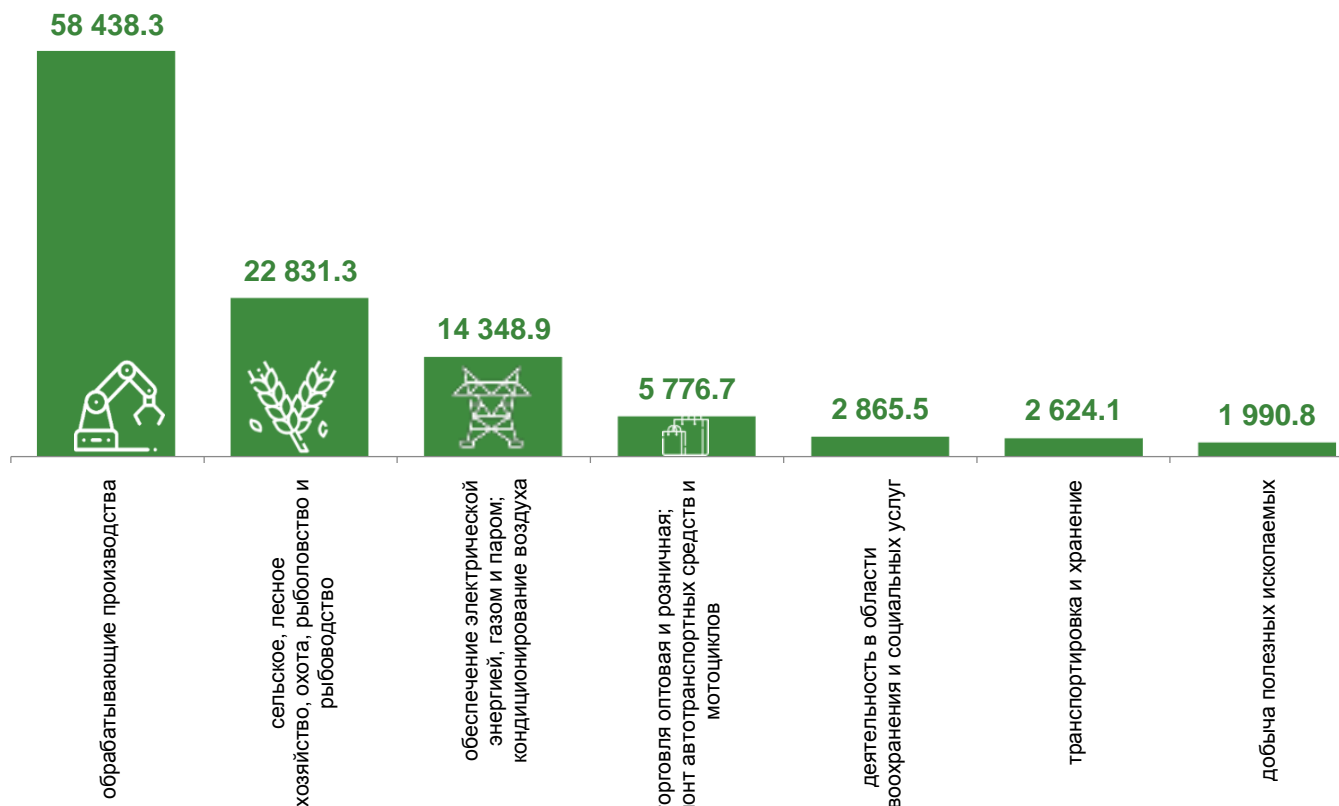
Строительство

469,5



85,9

Водоснабжение; водоотведение, организация сбора и утилизации отходов, деятельность по ликвидации загрязнений





ПРИБЫЛЬ ОРГАНИЗАЦИЙ

ЯНВАРЬ-ОКТАБРЬ 2021 г., МЛН РУБЛЕЙ

127 766,6 млн руб. всего



60 102,5

Обрабатывающие производства



26 561,3

Обеспечение электрической энергией, газом и паром; кондиционирование воздуха



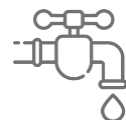
23 298,8

Сельское, лесное хозяйство, охота, рыболовство и рыбоводство



509,8

Строительство



99,0

Водоснабжение; водоотведение, организация сбора и утилизации отходов, деятельность по ликвидации загрязнений

60 102.5

26 561.3

23 298.8

6 426.5

3 182.4

2 824.6

1 900.8

Обрабатывающие производства

Обеспечение электрической энергией, газом и паром; кондиционирование воздуха

Сельское, лесное хозяйство, охота, рыболовство и рыбоводство

Торговля оптовая и розничная; ремонт автотранспортных средств и мотоциклов

Деятельность в области здравоохранения и социальных услуг

Транспортировка и хранение

Добыча полезных ископаемых





УБЫТОК ОРГАНИЗАЦИЙ

ЯНВАРЬ-ОКТАБРЬ 2021 г., МЛН РУБЛЕЙ

16 330,2 млн руб. всего



Обеспечение электрической энергией, газом и паром; кондиционирование воздуха **12 212,3**



Обрабатывающие производства **1 664,2**



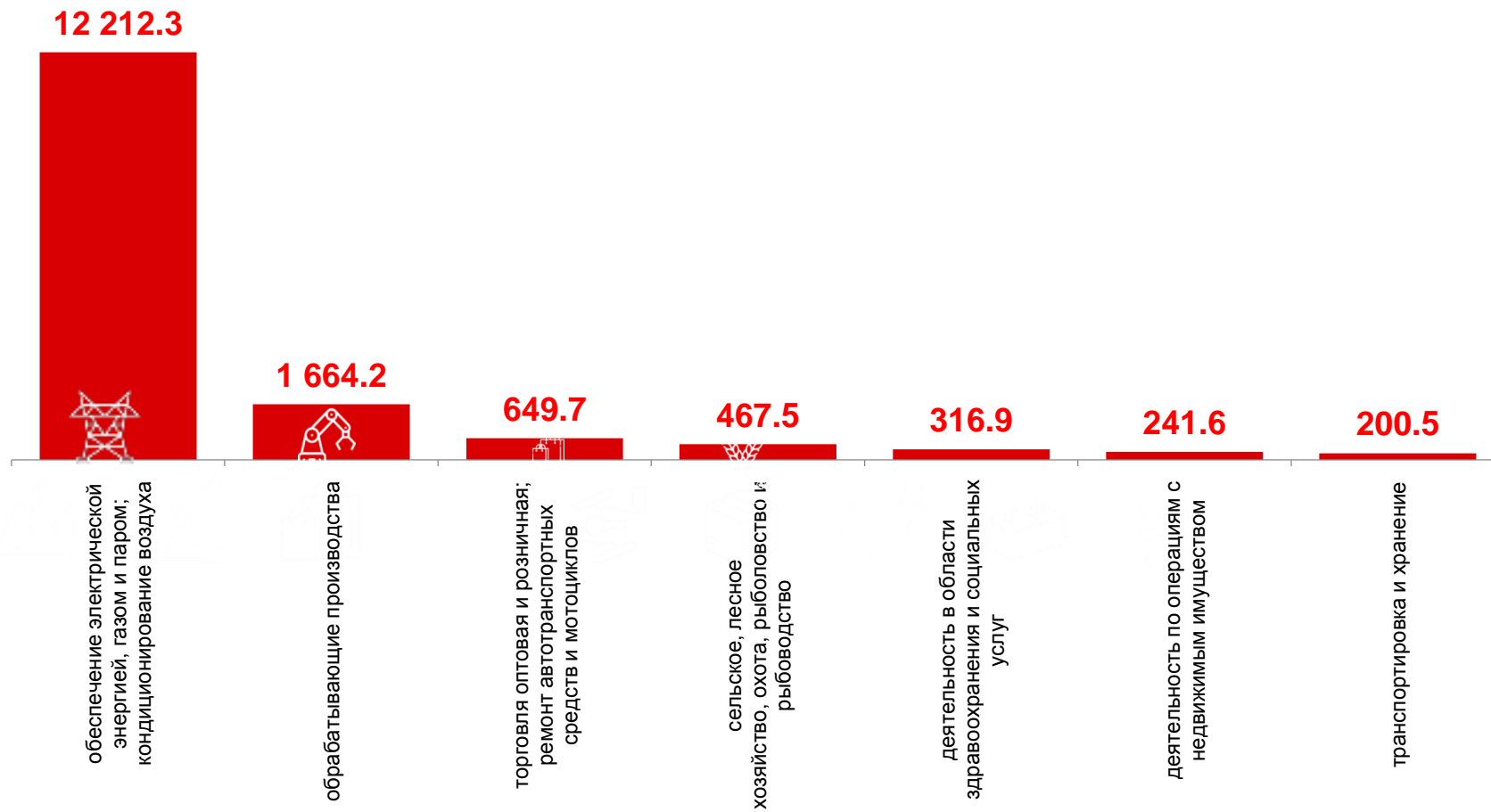
Торговля оптовая и розничная; ремонт автотранспортных средств и мотоциклов **649,7**



Строительство **40,3**



Водоснабжение; водоотведение, организация сбора и утилизации отходов, деятельность по ликвидации загрязнений **13,1**





ДОЛЯ ПРИБЫЛЬНЫХ ОРГАНИЗАЦИЙ

ЯНВАРЬ-ОКТАБРЬ 2021 г., %

78,8% всего



100,0%

Добыча полезных ископаемых



90,3%

Деятельность в области здравоохранения и социальных услуг



85,5%

Сельское, лесное хозяйство, охота, рыболовство и рыбоводство



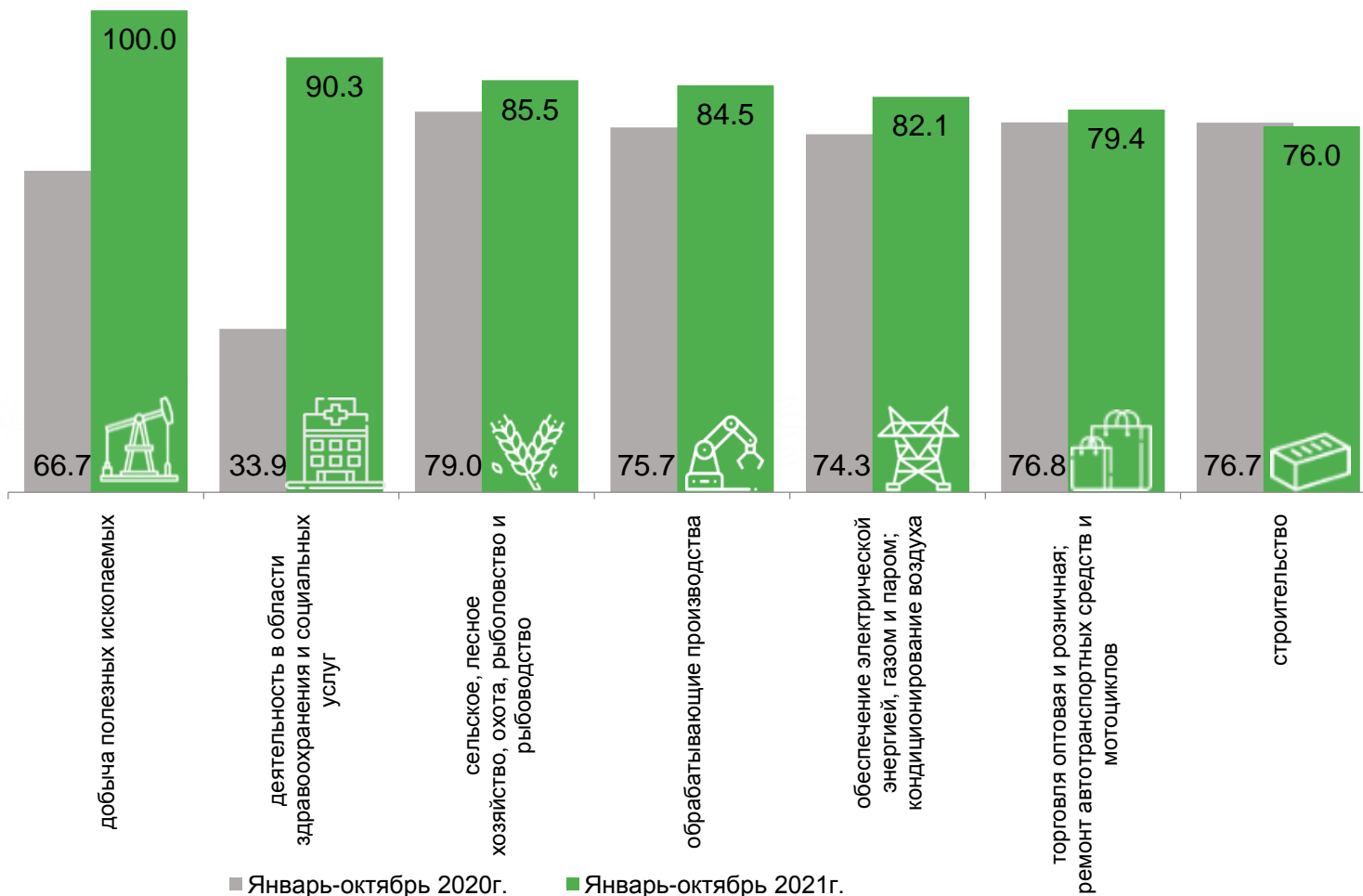
54,5%

Транспортировка и хранение



50,0%

Водоснабжение; водоотведение, организация сбора и утилизации отходов, деятельность по ликвидации загрязнений





ДОЛЯ УБЫТОЧНЫХ ОРГАНИЗАЦИЙ

ЯНВАРЬ-ОКТЯБРЬ 2021 г., %

21,2% всего



50,0%

Водоснабжение; водоотведение, организация сбора и утилизации отходов, деятельность по ликвидации загрязнений



45,5%

Транспортировка и хранение



41,2%

Предоставление прочих видов услуг



14,5%

Сельское, лесное хозяйство, охота, рыболовство и рыбоводство



9,7%

Деятельность в области здравоохранения и социальных услуг

